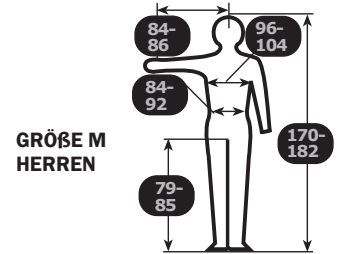


# SORGT FÜR PERFEKTEN SITZ.

Wir möchten sichergehen, dass Sie Kleidung bekommen, die optimal sitzt – egal, wie Ihre Maße sind. Unsere Kleidungsgrößen entsprechen den etablierten EU-Standardgrößen. Sie können sich also darauf verlassen, immer die richtige Größe zu bekommen. Snickers Workwear ist in vielen verschiedenen Größen erhältlich, damit für jeden das Richtige dabei ist. Es ist für uns selbstverständlich, alle Standardgrößen für Sie auf Lager zu halten, damit wir schnell liefern können (s. jeweiliges Kleidungsstück und dazugehörige Standardgrößen). Außerdem sind wir stolz darauf, Sondergrößen anbieten zu können. Es kann zwar etwas länger dauern, sie zu bekommen, aber das ist es auch wert. Wenn Sie Fragen zu Größen oder Maßen haben, wenden Sie sich bitte an Ihren Snickers Workwear-Händler.



GRÖßE M HERREN

Jedes CE-geprüfte Kleidungsstück muss mit einem Etikett mit Piktogrammen versehen sein, aus dem die Größe und die Körpermaße zu ersehen sind, für die das Kleidungsstück bestimmt ist. Im Kleidungsstück finden Sie also immer einen Hinweis auf die Größe.

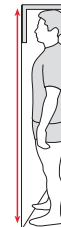
**TIPPS FÜR DAS MASSNEHMEN:**  
Je genauer Sie messen, umso besser der Sitz. Um richtige Messergebnisse zu gewährleisten, sollte das Maßband eng um die Taille bzw. Brust gelegt und beim Messen der Körper- oder Beininnenseite fest angelegt werden.

## HERREN HOSEN

REGULÄR (170 – 181) CM													
Größe	40	42	44	46	48	50	52	54	56	58	60	62	64
Taille (cm)	65-68	69-72	73-76	77-80	81-84	85-88	89-92	93-96	97-100	101-104	105-112	113-	120-121
Beininnenseite (cm)	79-84	79-84	79-84	79-84	79-84	79-84	79-84	79-84	79-84	79-84	79-84	79-84	79-84
Taille/Beinlänge (Inches)	26x32"	28x32"	30x32"	31x32"	33x32"	35x32"	36x32"	38x32"	39x32"	41x32"	44x32"	47x32"	50x32"
KURZ (158 – 169) CM													
Größe	-	80	84	88	92	96	100	104	108	112	116	120	-
Taille (cm)	-	69-72	73-76	77-80	81-84	85-88	89-92	93-96	97-100	101-104	105-112	113-	-
Beininnenseite (cm)	-	73-78	73-78	73-78	73-78	73-78	73-78	73-78	73-78	73-78	73-78	73-78	-
Taille/Beinlänge (Inches)	-	28x30"	30x30"	31x30"	33x30"	35x30"	36x30"	38x30"	39x30"	41x30"	44x30"	47x30"	-
EXTRA KURZ (- 158) CM													
Größe	-	-	184	188	192	196	200	204	208	212	216	220	-
Taille (cm)	-	-	73-76	77-80	81-84	85-88	89-92	93-96	97-100	101-104	105-112	113-	-
Beininnenseite (cm)	-	-	-72	-72	-72	-72	-72	-72	-72	-72	-72	-72	-
Taille/Beinlänge (Inches)	-	-	30x28"	31x28"	33x28"	35x28"	36x28"	38x28"	39x28"	41x28"	44x28"	47x28"	-
LANG (182 – 193) CM													
Größe	-	142	144	146	148	150	152	154	156	158	160	162	-
Taille (cm)	-	62-72	73-76	77-80	81-84	85-88	89-92	93-96	97-100	101-104	105-112	113-	-
Beininnenseite (cm)	-	85-90	85-90	85-90	85-90	85-90	85-90	85-90	85-90	85-90	85-90	85-90	-
Taille/Beinlänge (Inches)	-	28x35"	30x35"	31x35"	33x35"	35x35"	36x35"	38x35"	39x35"	41x35"	44x35"	47x35"	-
EXTRA LANG (194 – ) CM													
Größe	-	-	244	246	248	250	252	254	256	258	260	262	-
Taille (cm)	-	-	73-76	77-80	81-84	85-88	89-92	93-96	97-100	101-104	105-112	113-	-
Beininnenseite (cm)	-	-	91-	91-	91-	91-	91-	91-	91-	91-	91-	91-	-
Taille/Beinlänge (Inches)	-	-	30x37"	31x37"	33x37"	35x37"	36x37"	38x37"	39x37"	41x37"	44x37"	47x37"	-

## HERREN OBERTEILE UND JACKEN

REGULÄR (170-181) CM									
Größe	XS	S	M	L	XL	XXL	XXXL	XXXXL	-
Taille (cm)	-76	77-84	85-92	93-100	101-112	113-120	121-	129-	-
Brust (cm)	-88	89-96	97-104	105-112	113-124	125-132	133-	141-	-
Brust (Inches)	35"	38"	41"	44"	49"	52"	55"	58"	-
KURZ (158-169) CM									
Größe	XS	S	M	L	XL	XXL	XXXL	-	-
Taille (cm)	-76	77-84	85-92	93-100	101-112	113-120	121-	-	-
Brust (cm)	-88	89-96	97-104	105-112	113-124	125-132	133-	-	-
Brust (Inches)	35"	38"	41"	44"	49"	52"	55"	-	-
LANG (182-193) CM									
Größe	XS	S	M	L	XL	XXL	XXXL	-	-
Taille (cm)	-76	77-84	85-92	93-100	101-112	113-120	121-	-	-
Brust (cm)	-88	89-96	97-104	105-112	113-124	125-132	133-	-	-
Brust (Inches)	35"	38"	41"	44"	49"	52"	55"	-	-



Größe

Beim Messen der Körperlänge sollte der Gemessene angezogen, aber barfuß sein.



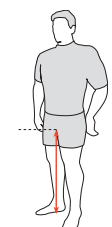
Brust

Mit T-Shirt bekleidet wird der Brustumfang direkt unter den Achseln mit Hilfe eines Maßbandes gemessen.



Taille

Wird nur mit Unterhose bekleidet oder mit geöffneter und heruntergezogener Hose gemessen. Das Oberteil wird angehoben und das Maßband dort angelegt, wo normalerweise Ihr Hosenbund sitzt. Wenn Sie die Messung zum Anpassen einer Kombihose vornehmen, achten Sie darauf, auch an der Stelle des größten Körperumfangs zu messen, so etwa am Bauch.



Beininnenseite

Beim Messen der Beininnenseite sollte der Gemessene Hosen tragen und barfuß sein.

## DAMEN HOSEN

REGULÄR (164-175) CM										
Größe	34	36	38	40	42	44	46	48	50	52
UK Größe	8	10	12	14	16	18	20	22	24	26
Taille (cm)	61-64	65-68	69-72	73-76	77-80	81-84	85-88	89-92	93-100	100-
Beininnenseite (cm)	77-82	77-82	77-82	77-82	77-82	77-82	77-82	77-82	77-82	77-82
Taille/Beinlänge (Inches)	25x31"	27x31"	28x31"	30x31"	31x31"	33x31"	35x31"	36x31"	39x31"	43x31"
KURZ (152-163) CM										
Größe	17	18	19	20	21	22	23	24	25	26
Taille (cm)	61-64	65-68	69-72	73-76	77-80	81-84	85-88	89-92	93-100	100-
Beininnenseite (cm)	71-76	71-76	71-76	71-76	71-76	71-76	71-76	71-76	71-76	71-76
Taille/Beinlänge (Inches)	25x29"	27x29"	28x29"	30x29"	31x29"	33x29"	35x29"	36x29"	39x29"	43x29"
LANG (176-187) CM										
Größe	68	72	76	80	84	88	92	96	100	104
Taille (cm)	61-64	65-68	69-72	73-76	77-80	81-84	85-88	89-92	93-100	100-
Beininnenseite (cm)	83-88	83-88	83-88	83-88	83-88	83-88	83-88	83-88	83-88	83-88
Taille/Beinlänge (Inches)	25x33"	27x33"	28x33"	30x33"	31x33"	33x33"	35x33"	36x33"	39x33"	43x33"

## DAMEN OBERTEILE & JACKEN

REGULÄR (164-175) CM							
Größe	XS	S	M	L	XL	XXL	XXXL
UK Größe	6	8-10	12-14	16-18	20-22	24	26
Taille (cm)	-60	61-68	69-76	77-84	85-92	93-100	100-
Brust (cm)	-74	75-84	85-92	93-100	101-108	109-116	116-
Brust (Inches)	28"	31"	35"	38"	41"	44"	49"